

보도자료

이 자료는 배포시부터 취급하여 주시기
바랍니다

제 목 : 2018년 5월중 강원 영동지역 금융기관 여수신 동향

□ 2018년 5월중 금융기관(예금취급기관 기준) 수신(잔액 기준, 이하 동일)은 1,446억원
증가

- 예금은행 수신은 저축성예금 증가에 따라 총 230억원 증가
- 비은행예금취급기관 수신은 우체국예금을 중심으로 1,215억원 증가

□ 2018년 5월중 금융기관(예금취급기관 기준) 여신은 1,628억원 증가

- 예금은행 여신은 기업 및 가계 대출이 모두 증가하며 978억원 증가
 - 기업대출은 강릉시 중소기업대출(+643억원)을 중심으로 848억원 증가
 - 가계대출은 동해시(+79억원)와 강릉시(+68억원)를 중심으로 166억원 증가
- 비은행예금취급기관 여신은 상호금융 여신의 호조로 650억원 증가

“상세 내용은 「붙임」 참조”

붙 임 : 2018년 5월중 강원 영동지역 금융기관 여수신 동향 1부. 끝.

문의처 : 한국은행 강릉본부 조사역 장하주, 박문자

Tel : (033)640-0157 Fax : (033)640-0165 E-mail : gangneung@bok.or.kr

“한국은행 강릉본부 보도자료는 인터넷(<http://www.bok.or.kr>>지역본부>강릉본부)에 수록되어 있습니다.”



한국은행 강릉본부

(붙임)

2018년 5월중 강원 영동지역 금융기관 여수신 동향

< 차례 >

I. 개황 1

II. 예금은행 2

III. 비은행예금취급기관 4

< 참 고 >

강원 영동지역 지역별 예금은행 여수신 현황 6

한국은행 강릉본부

(수신)

□ 2018년 5월중 금융기관(예금취급기관 기준) 수신(잔액 기준, 이하 동일)은 1,446억원 증가

○ 예금은행 수신과 비은행예금취급기관 수신이 각각 230억원 및 1,215억원 증가

(여신)

□ 2018년 5월중 금융기관(예금취급기관 기준) 여신은 1,628억원 증가

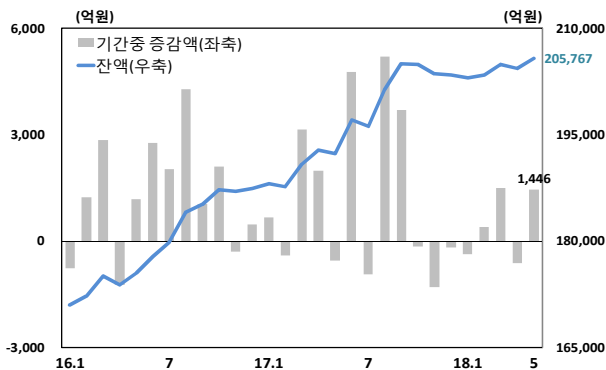
○ 예금은행 여신과 비은행예금취급기관 여신이 각각 978억원 및 650억원 증가

금융기관¹⁾ 여수신 현황

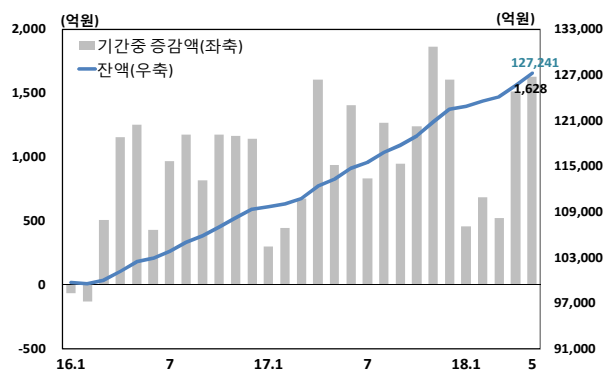
	2016 년중	2017		2018					5월말 잔액 ²⁾
		연중	5월	1~5월	4월	5월	1~5월		
수신	15,663	15,968	-545	4,866	-621	1,446	2,361	205,767	(7.0)
예금은행	9,429	7,853	-577	3,123	-1,177	230	-201	84,749	(5.6)
비은행예금취급기관	6,234	8,116	32	1,743	556	1,215	2,562	121,018	(8.0)
여신	9,590	13,114	936	3,957	1,512	1,628	4,805	127,241	(12.3)
예금은행	2,895	5,734	97	1,435	1,082	978	2,458	66,190	(11.4)
비은행예금취급기관	6,695	7,381	839	2,522	429	650	2,347	61,050	(13.4)

주: 1) 자산운용회사 및 기타금융기관(생명보험사등) 제외
 2) ()내는 전년동월말대비 증감률(%)

금융기관 수신 추이



금융기관 여신 추이



II

예금은행

(수신)

□ 2018년 5월중 예금은행 수신은 230억원 증가

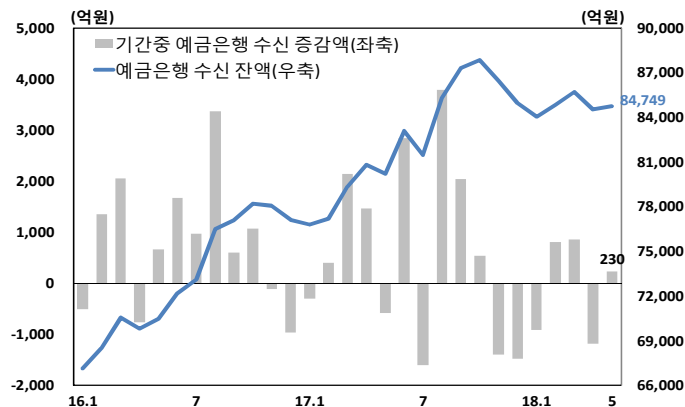
- 예금은 저축성예금을 중심으로 578억원 증가하였으며 시장성수신은 양도성예금증서를 중심으로 347억원 감소

예금은행 수신 현황

(기간중 증감액, 억원)

	2016 년중	2017			2018				
		연중	5월	1~5월	4월	5월	1~5월	5월말 잔액 ²⁾	
예금은행 수신	9,429	7,853	-577	3,123	-1,177	230	-201	84,749	(5.6)
예금	8,272	4,358	-593	2,987	-134	578	1,903	78,456	(4.4)
요구불예금	1,513	2,007	-104	219	774	-1,429	-264	15,274	(11.1)
(보통예금)	1,154	1,591	-577	-501	-194	-419	-812	10,019	(14.7)
(별단예금)	-109	-15	99	58	-21	-6	-24	1,779	(-5.2)
(공공예금)	425	428	408	649	1,022	-1,024	563	3,295	(11.6)
저축성예금	6,759	2,351	-489	2,768	-908	2,007	2,167	63,182	(2.8)
(정기예금)	4,669	556	-314	2,799	-526	2,129	2,856	40,256	(1.5)
(정기적금)	111	-8	12	-107	-4	3	-196	2,050	(-4.5)
(저축예금)	1,880	1,762	45	379	-336	-95	-328	16,369	(6.9)
(기업자유예금)	8	78	-228	-202	-82	-59	-288	2,073	(-0.4)
시장성수신	1,157	3,495	16	136	-1,043	-347	-2,104	6,293	(24.9)
(양도성예금증서)	913	3,177	4	2	-1,005	-423	-2,038	4,246	(36.6)
(RP매도)	-21	0	0	0	0	0	0	0	(-11.1)
(매출어음)	0	0	0	0	0	0	0	0	-
(금융채)	264	317	12	134	-38	76	-66	2,047	(6.1)

주: 1) ()내는 전년동월말대비 증감률(%)



(여 신)

□ 2018년 5월중 예금은행 여신은 기업 및 가계 대출이 모두 증가하며 978억원 증가

○ 기업대출은 강릉시의 중소기업대출(+643억원*)을 중심으로 848억원 증가

* 운전자금 53억원, 시설자금 590억원

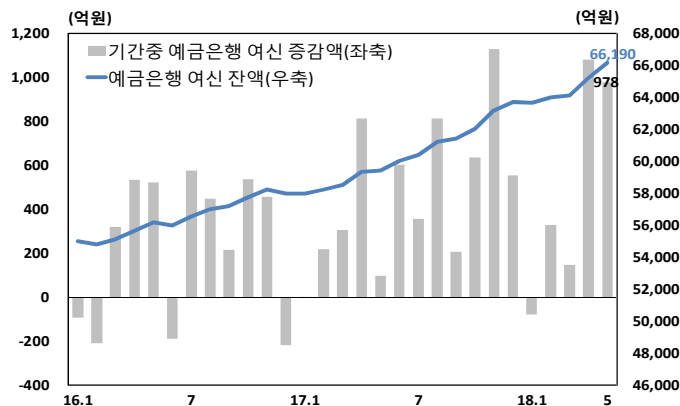
○ 가계대출은 동해시(+79억원)와 강릉시(+68억원)를 중심으로 166억원 증가

예금은행 여신 현황

(기간중 증감액, 억원)

	2016 년중	2017			2018				
		연중	5월	1~5월	4월	5월	1~5월	5월말 잔액 ²⁾	
예금은행 여신	2,895	5,734	97	1,435	1,082	978	2,458	66,190	(11.4)
<차입주체별>									
기업대출	1,394	2,717	-118	1,094	487	848	2,437	35,204	(13.0)
(대기업)	-288	143	-50	141	48	4	113	305	(60.5)
(중소기업)	1,682	2,575	-68	953	439	844	2,323	34,899	(12.7)
가계대출	1,682	3,449	217	587	634	166	398	29,952	(12.2)
(주택담보대출)	731	2,317	86	451	546	70	126	14,555	(15.8)
공공 및 기타자금대출	-181	-433	-2	-246	-38	-37	-377	1,034	(-35.3)
<자금별>									
금융자금	2,905	5,518	97	1,280	1,010	935	2,300	63,216	(11.5)
(할인어음)	-115	48	-79	-7	-40	-4	-61	81	(-7.9)
(당좌대출)	1	-6	-4	-3	1	0	10	35	(22.3)
(일반자금)	1,592	3,572	288	873	1,250	934	2,580	50,216	(11.7)
재정자금	-9	216	0	155	72	42	158	2,974	(8.0)
<용도별>									
시설자금	1,355	1,162	148	494	213	683	1,593	12,668	(21.7)
운전자금	1,540	4,572	-51	941	869	295	865	53,522	(9.2)

주 : 1) ()내는 전년동월말대비 증감률(%)



Ⅲ

비은행예금취급기관

(수신)

□ 2018년 5월중 비은행예금취급기관 수신은 1,215억원 증가

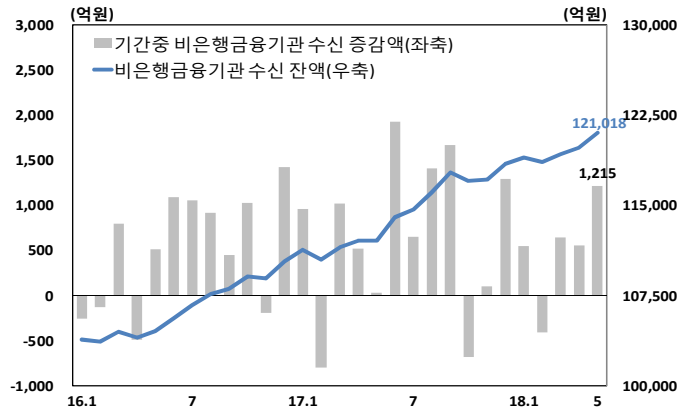
○ 우체국예금이 정선군을 중심으로 622억원 증가

비은행예금취급기관 수신 현황

(기간중 증감액, 억원)

	2016 년중	2017			2018				5월말 잔액 ²⁾
		연중	5월	1~5월	4월	5월	1~5월		
비은행예금취급기관 수신	6,234	8,116	32	1,743	556	1,215	2,562	121,018	(8.0)
신탁회사 ²⁾	1,020	2,223	-104	594	229	176	763	11,639	(25.9)
상호저축은행	-30	59	1	1	16	9	92	256	(140.9)
신용협동조합	573	479	8	169	-20	41	-81	8,432	(2.8)
상호금융	2,916	3,471	-37	-112	7	79	-655	62,638	(4.9)
새마을금고	664	1,270	180	488	71	290	426	19,610	(6.6)
우체국예금	1,091	614	-17	604	254	622	2,018	18,444	(12.4)

주 : 1) ()내는 전년동월말대비 증감률(%), 2) 은행, 증권사, 보험사 신탁계정



(여 신)

□ 2018년 5월중 비은행예금취급기관 여신은 650억원 증가

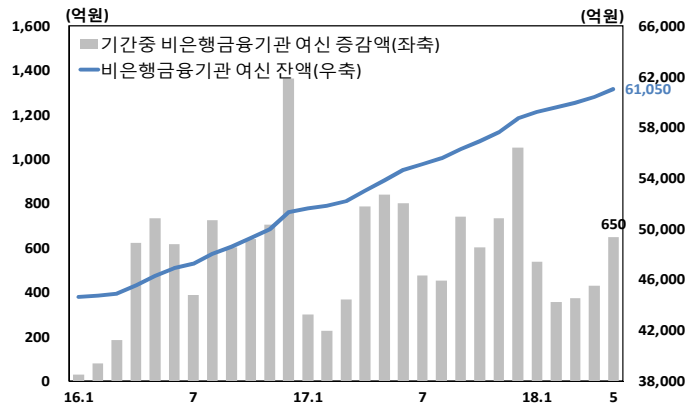
○ 상호금융 여신이 536억원 증가

비은행예금취급기관 여신 현황

(기간중 증감액, 억원)

	2016 년중	2017			2018				5월말 잔액 ²⁾	(13.4)
		연중	5월	1~5월	4월	5월	1~5월			
비은행예금취급기관 여신	6,695	7,381	839	2,522	429	650	2,347	61,050		
신 탁 회 사 ²⁾	5	14	-1	-4	-2	0	-4	99	(14.7)	
상 호 저 축 은 행	-9	29	-1	-6	0	42	136	206	(482.1)	
신 용 협 동 조 합	638	421	30	164	-12	-44	-140	6,312	(1.9)	
상 호 금 융	4,151	4,944	583	1,606	457	536	1,906	39,505	(15.3)	
새 마 을 금 고	1,911	1,973	228	761	-13	117	450	14,928	(12.5)	

주 : 1) ()내는 전년동월말대비 증감률(%), 2) 은행, 증권사, 보험사 신탁계정



<참고>

강원 영동지역 지역별 예금은행 여수신 현황

예금은행 수신 현황

(기간중 증감액, 억원)

	2016 년중	2017			2018					
		연중	5월	1~5월	4월	5월	1~5월	5월말 잔액 ²⁾		
예금은행 수신	9,429	7,853	-577	3,123	-1,177	230	-201	84,749	(5.6)	
예금	8,272	4,358	-593	2,987	-134	578	1,903	78,456	(4.4)	
지역별	강릉	1,706	1,676	120	714	313	196	691	24,714	(7.2)
	동해	943	677	148	441	-15	81	361	9,952	(6.4)
	삼척	-85	572	40	570	49	136	634	7,577	(9.2)
	속초	574	949	-92	646	121	-24	-10	9,084	(3.3)
	태백	841	-99	13	-94	108	14	-300	6,543	(-4.5)
	고성	313	77	-59	353	172	96	675	2,451	(19.5)
	양양	385	545	80	258	152	-12	272	2,948	(23.4)
	영월	260	834	112	746	257	88	741	5,163	(19.1)
	정선	2,806	-850	-1,191	-1,289	-1,410	-133	-1,540	7,390	(-13.0)
평창	528	-22	235	642	119	134	379	2,633	(-9.8)	
시장성수신	1,157	3,495	16	136	-1,043	-347	-2,104	6,293	(24.9)	

주 : 1) ()내는 전년동월말대비 증감률(%)

예금은행 여신 현황

(기간중 증감액, 억원)

	2016 년중	2017			2018					
		연중	5월	1~5월	4월	5월	1~5월	5월말 잔액 ²⁾		
예금은행 여신	2,895	5,734	97	1,435	1,082	978	2,458	66,190	(11.4)	
지역별	강릉	1,666	2,215	69	621	589	709	1,507	26,679	(13.2)
	동해	1,100	1,023	40	455	-103	59	-147	8,915	(4.9)
	삼척	-561	148	12	57	114	41	337	4,281	(11.1)
	속초	557	1,879	111	606	419	41	617	11,158	(20.4)
	태백	-335	-164	-32	-204	13	54	-91	3,817	(-1.3)
	고성	162	99	-5	-28	27	7	41	1,309	(14.7)
	양양	132	32	-19	-117	-25	11	113	1,886	(16.1)
	영월	7	120	-5	-27	-5	-1	-18	2,735	(5.0)
	정선	171	222	-42	81	45	53	98	3,029	(8.6)
평창	-3	160	-32	-8	7	2	0	2,380	(7.6)	

주 : 1) ()내는 전년동월말대비 증감률(%)